

Ο Δ Η Γ Ι Ε Σ  
Χ Ρ Η Σ Η Σ  
&  
Ε Γ Γ Υ Η Σ Η  
Κ Α Λ Η Σ  
Λ Ε Ι Τ Ο Υ Ρ Γ Ι Α Σ

CUBOT



# Οδηγίες Χρήσης

Σας ευχαριστούμε που αγοράσατε ένα CUBOT Smartphone. Ελπίζουμε να αξιοποιήσετε και να χαρείτε το νέο σας τηλέφωνο όσο περισσότερο γίνεται.

Το CUBOT Smartphone που μόλις αγοράσατε, χρησιμοποιεί λειτουργικό σύστημα Android τελευταίας γενιάς, αξιοποιώντας στο μέγιστο τις δυνατότητες που αυτό προσφέρει.

Παρακαλούμε, πριν χρησιμοποιήσετε το νέο σας Smartphone, διαβάστε με προσοχή τις παρακάτω οδηγίες και επισημάνσεις και φυλάξτε το εγχειρίδιο αυτό για μελλοντική χρήση.

## Πληροφορίες για ασφαλή χρήση

- Να μην χρησιμοποιείτε το κινητό κατά την παραμονή σε βενζινάδικο
- Να μην χρησιμοποιείτε το κινητό κρατώντας το στα χέρια σας όταν οδηγείτε
- Αυτή η συσκευή μπορεί να αναπαράγει έντονο φως ή φως που αναβοσβήνει
- Όταν χρησιμοποιείτε το τηλέφωνο, βεβαιωθείτε ότι είναι σε απόσταση τουλάχιστον 10 χιλ. μακριά από το κεφάλι σας
- Να μην απορρίπτεται σε φωτιά
- Μπορεί να υπάρξει κίνδυνος πνιγμού από τα μικρά μέρη
- Αποφύγετε την επαφή με μαγνητικά μέσα & τις ακραίες θερμοκρασίες
- Η συσκευή μπορεί να παράγει δυνατό ήχο
- Διατηρείτε μακριά από βηματοδότες και άλλες προσωπικές ιατρικές συσκευές
- Αποφύγετε την επαφή με υγρά, διατηρείτε το στεγνό
- Να απενεργοποιείται όταν υπάρχει σχετική οδηγία σε νοσοκομεία, ιατρικές εγκαταστάσεις, αεροσκάφη και αεροδρόμια
- Μην επιχειρήσετε την αποσυναρμολόγησή του κινητού
- Μην βασίζεστε σε αυτήν τη συσκευή για επικοινωνίες έκτακτης ανάγκης
- Να απενεργοποιείται σε εκρήξιμα περιβάλλοντα
- Χρησιμοποιείτε μόνο εγκεκριμένα αξεσουάρ
- Μην επιχειρήσετε την αποσυναρμολόγησή του τηλεφώνου

- Το τηλέφωνό μπορεί να ζεσταθεί κατά τη φόρτιση & κατά την κανονική χρήση.

### **Γενική Δήλωση για τον χειρισμό και τη χρήση**

Φέρετε την αποκλειστική ευθύνη για τη χρήση του τηλεφώνου και τις συνέπειες της χρήσης του. Πρέπει να απενεργοποιείτε πάντα το τηλέφωνό σας στα σημεία που απαγορεύεται η χρήση τηλεφώνου. Η χρήση του τηλεφώνου σας υπόκειται σε μέτρα ασφαλείας που έχουν σχεδιαστεί για την προστασία των χρηστών και του περιβάλλοντός τους.

- Να χειρίζεστε πάντα το τηλέφωνό σας και τα αξεσουάρ με προσοχή και να το τοποθετείτε σε καθαρό μέρος χωρίς σκόνη.
- Μην εκθέτετε το τηλέφωνό ή τα αξεσουάρ του σε φλόγες ή αναμμένα προϊόντα καπνού.
- Μην εκθέτετε το τηλέφωνό σας ή τα αξεσουάρ του σε υγρά, σταγονίδια νερού ή υψηλή υγρασία.
- Μην ρίχνετε, πετάτε ή προσπαθείτε να λυγίσετε το τηλέφωνο ή τα αξεσουάρ του.
- Μην χρησιμοποιείτε ισχυρά χημικά, διαλύματα καθαρισμού ή αερολύματα για τον καθαρισμό της συσκευής ή των αξεσουάρ.
- Μην βάφετε το τηλέφωνο ή τα αξεσουάρ.
- Μην επιχειρείτε να αποσυναρμολογήσετε το τηλέφωνό ή τα αξεσουάρ. Αυτές οι ενέργειες πρέπει να εκτελούνται μόνο από εξουσιοδοτημένο προσωπικό.
- Μην εκθέτετε το τηλέφωνο ή τα αξεσουάρ σε ακραίες θερμοκρασίες, ελάχιστη-10 και

μέγιστη θερμοκρασία +50 βαθμοί Κελσίου.

- Ελέγχετε τους τοπικούς κανονισμούς απόρριψης ηλεκτρονικών προϊόντων.
- Μην μεταφέρετε το τηλέφωνό σας στην πίσω τσέπη, επειδή μπορεί να σπάσει, όταν θα καθίσετε.

### **Μικρά παιδιά**

- Μην αφήνετε το τηλέφωνο και τα αξεσουάρ κοντά σε μικρά παιδιά και μην τους επιτρέπετε να παίζουν με αυτά. Μπορεί να κτυπήσουν τα ίδια ή άλλους ή μπορεί να καταστρέψουν κατά λάθος το τηλέφωνο.
- Το τηλέφωνό σας περιέχει μικρά μέρη με αιχμηρές άκρες που μπορεί να προκαλέσουν τραυματισμό ή μπορεί να αφαιρεθούν και να υπάρξει κίνδυνος πνιγμού.

### **Απομαγνητισμός**

Για την αποφυγή του κινδύνου απομαγνητισμού, μην αφήνετε ηλεκτρονικές συσκευές ή μαγνητικά μέσα κοντά στο τηλέφωνό σας για μεγάλο χρονικό διάστημα.

### **Ηλεκτροστατική εκκένωση (ESD) & Κεραία**

Μην αγγίζετε τους μεταλλικούς συνδέσμους της κάρτας SIM. Μην αγγίζετε την κεραία, όταν δεν είναι απαραίτητο.

### **Σύνδρομο επαναλαμβανόμενης καταπόνησης**

Για τη μείωση του συνδρόμου επαναλαμβανόμενης καταπόνησης (RSI) στο ελάχιστο, όταν γράφετε μηνύματα ή παίζετε

παιχνίδια με το τηλέφωνό σας:

- Μην κρατάτε το τηλέφωνο πολύ σφιχτά.
- Πατάτε το κουμπιά χωρίς να ασκείτε δύναμη.
- Χρησιμοποιείτε τις ειδικές δυνατότητες στη συσκευή που ελαχιστοποιούν τον αριθμό των κουμπιών που πρέπει να πατήσετε, όπως τα πρότυπα μηνυμάτων και το προγνωστικό κείμενο.
- Κάντε διαλείμματα για να τεντωθείτε και να χαλαρώσετε.

### **Κλήσεις εκτάκτου ανάγκης**

Αυτό το τηλέφωνο, όπως οποιοδήποτε ασύρματο τηλέφωνο, λειτουργεί με ραδιοσήματα, που δεν μπορούν να εγγυηθούν τη σύνδεση σε όλες τις συνθήκες. Επομένως, δεν πρέπει ποτέ να βασίζεστε αποκλειστικά σε κάποιο ασύρματο τηλέφωνο για επικοινωνίες έκτακτης ανάγκης.

### **Ηλεκτρική ασφάλεια**

**Αξεσουάρ.** Χρησιμοποιείτε μόνο εγκεκριμένα αξεσουάρ. Μη συνδέετε το τηλέφωνο σε μη συμβατά προϊόντα ή αξεσουάρ. Φροντίστε να μην αγγίζετε ή να αφήνετε μεταλλικά αντικείμενα, όπως κέρματα ή μπρελόκ, να έρθουν σε επαφή ή να βραχυκυκλώσουν τους πόλους της μπαταρίας.

**Σύνδεση σε αυτοκίνητο.** Αναζητήστε επαγγελματική συμβουλή για τη σύνδεση της διεπαφής τηλεφώνου στο ηλεκτρικό σύστημα του οχήματος.

## **Ελαττωματικά και κατεστραμμένα προϊόντα**

Μην αποσυναρμολογείτε το τηλέφωνο ή τα αξεσουάρ του. Οι εργασίες επισκευής του τηλεφώνου ή των αξεσουάρ πρέπει να πραγματοποιούνται μόνο από εξουσιοδοτημένο προσωπικό.

Εάν το τηλέφωνο ή το αξεσουάρ του βυθίστηκε σε νερό, τρυπήθηκε ή έπεσε, μην το χρησιμοποιείτε μέχρι να το ελέγξει κάποιος ειδικός στο εξουσιοδοτημένο κέντρο σέρβις.

## **Χειρισμός & ασφάλεια μπαταρίας**

- Απενεργοποιείτε πάντα τη συσκευή και αποσυνδέετε το φορτιστή πριν αφαιρέσετε την μπαταρία.
- Χρησιμοποιείτε μόνο τη μπαταρία και το φορτιστή που συνοδεύουν το προϊόν ή εγκεκριμένα προϊόντα αντικατάστασης. Η χρήση άλλων μπαταριών και φορτιστών μπορεί να είναι επικίνδυνη.
- Μην αποσυναρμολογείτε ή βραχυκυκλώνετε την μπαταρία. Κάποιο τυχαίο βραχυκύκλωμα μπορεί να προκύψει, εάν κάποιο μεταλλικό αντικείμενο, όπως ένα κλειδί, ένας συνδετήρας ή ένα στυλό, αγγίξει τους πόλους της μπαταρίας.
- Η ακατάλληλη χρήση της μπαταρίας μπορεί να προκαλέσει πυρκαγιά, έκρηξη ή άλλο κίνδυνο. Εάν πιστεύετε ότι η μπαταρία έχει υποστεί βλάβη, μην την χρησιμοποιήσετε, φέρτε την σε ένα κέντρο σέρβις για δοκιμή.



# Βασικές Λειτουργίες Χειρισμού

## Κλείδωμα τις οθόνης



Το κλείδωμα της οθόνης ενισχύει την ασφάλεια του τηλεφώνου. Για να ενεργοποιήσετε το κλείδωμα τις οθόνης επιλέξτε "Settings" > "Security" > "Set up screen lock".



## Παραμετροποίηση της κεντρικής σελίδας




Για να παραμετροποιήσετε την κεντρική οθόνη του τηλεφώνου, στην κατάσταση αναμονής (standby mode) πιέστε σε οποιαδήποτε λευκή επιφάνεια της οθόνης για μερικά δευτερόλεπτα και προσθέστε shortcuts, widgets & folders, προσθέστε ή απομακρύνετε εικονίδια, ή τοποθετήστε ένα wallpaper. Το τηλέφωνό σας έγινε όπως το θέλετε.



## Κάμερα



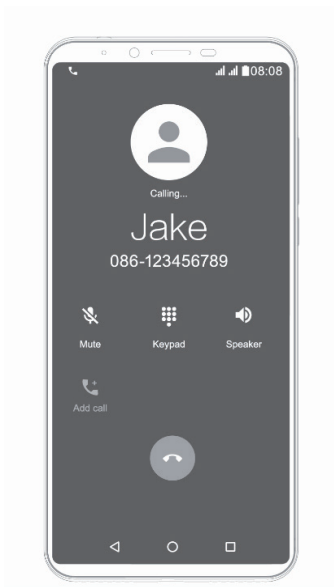
Το CUBOT Smartphone διαθέτει 2 κάμερες, μία εμπρόσθια και μία οπίσθια, για να μπορείτε να αποθανατίζετε τις υπέροχες στιγμές σας. Προσαρμόστε την εστίαση (focus), κάνετε zoom in ή zoom out, επιλέξτε ποια από τις δύο κάμερες θέλετε να χρησιμοποιήσετε και ποια λειτουργία της κάμερας ή της εγγραφής video σας εξυπηρετεί, επιλέγοντας το αντίστοιχο εικονίδιο από την οθόνη του τηλεφώνου.



## Κλήση



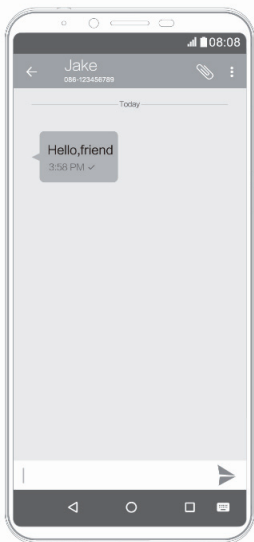
Μπορείτε να κάνετε μία κλήση, καθώς βρίσκεστε στην ενότητα Call log, επαφές, αγαπημένα και μηνύματα (εάν υπάρχει διαθέσιμος ο τηλεφωνικός αριθμός). Στην κατάσταση αναμονής (standby mode), για να καλέσετε έναν αριθμό πατήστε το πλήκτρο κλήσης.



## Μηνύματα



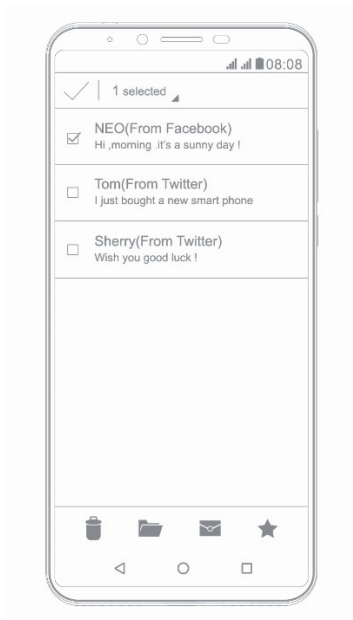
Αγγίξτε και ανοίξτε την περιοχή κειμένου και επιλέξτε τον τύπο του μηνύματος που θέλετε να στείλετε. Μπορείτε να εισάγεται εικόνα, ηχητικό μήνυμα ή Video, εικονίδια smiley και να τα στείλετε σε πολλούς αποδέκτες.



## Email



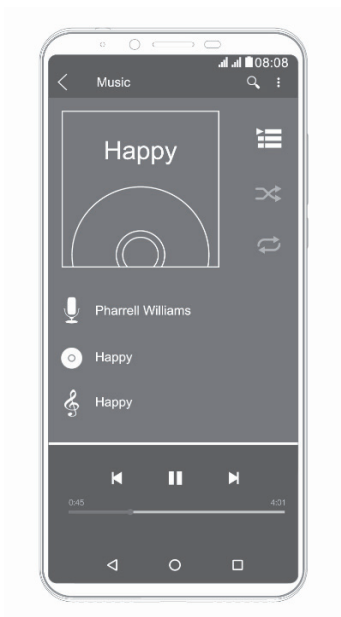
Η εφαρμογή email σας επιτρέπει να στέλνετε και να λαμβάνετε emails στο κινητό σας. Λειτουργεί με όλους τους δημοφιλείς παρόχους emails και σας επιτρέπει να διαχειριστείτε περισσότερους από έναν λογαριασμούς, για να μην χάνετε κανένα μήνυμα.



## Μουσική




Το Cubot Smartphone υποστηρίζει διάφορα μουσικά format και ηχητικά εφέ, όπως Ενίσχυση των Μπάσων, equalizer κλπ, καθώς και 4 επιλογές – Καλλιτέχνες, Albums, Τραγούδια & Playlists.



## Φωτογραφίες



Η διαχείριση των φωτογραφιών γίνεται πολύ εύκολα στο CUBOT. Κτυπήστε δεξιά ή αριστερά για να μετακινήσετε μία εικόνα & κάνετε διπλό κλικ ή σύρετε διαγωνίως με τα δύο σας δάχτυλα προς τα έξω για να μεγαλώσετε την φωτογραφία. Έχετε πολλές ακόμη επιλογές, όπως να τυπώσετε, να επεξεργαστείτε ή να μοιραστείτε την φωτογραφία σας.





## Έξυπνο πληκτρολόγιο



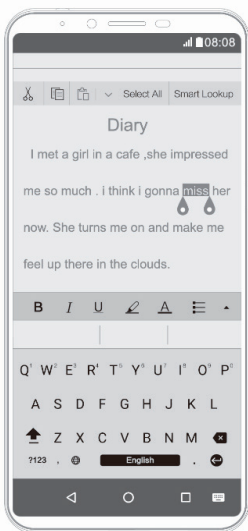
Το CUBOT αυτόματα διορθώνει και προτείνει λέξεις όταν πληκτρολογείτε, ενώ υποστηρίζει και φωνητικές εντολές.



## Cut, Copy & Paste



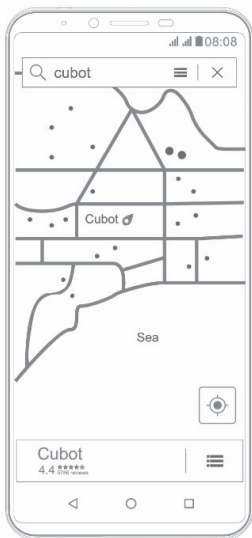
Πατήστε παρατεταμένα επάνω σε μία λέξη για να εμφανισθεί ο μεγεθυντικός φακός και έπειτα σύρετε με το δάκτυλό σας για να μετακινήσετε τα σημάδια εισαγωγής. Μετά επιλέξτε Αποκοπή (Cut), Αντιγραφή (Copy) ή Επικόλληση (Paste). Η αντιγραφή κειμένου από σελίδες web, emails και μηνύματα κειμένου είναι ιδιαίτερα εύκολη.



## Χάρτες



Μπορείτε να δείτε δορυφορικές εικόνες, ή οδικούς χάρτες με λεπτομερείς οδηγίες μετακίνησης, ακριβώς σαν να περπατάγατε στον δρόμο. Η εφαρμογή Χάρτες (Map) μπορεί να χρησιμοποιηθεί, ανάλογα με τις διαθέσιμες εφαρμογές για να βρείτε το στίγμα σας, να εντοπίσετε την βέλτιστη διαδρομή για τον προορισμό σας, ανάλογα με το μέσο που χρησιμοποιείτε, και πολλά άλλα.



# Εγγύηση Καλής Λειτουργίας

Το CUBOT Smartphone που μόλις αποκτήσατε, συνοδεύεται από Εγγύηση Καλής Λειτουργία Ενός (1) Έτους.

Σημειώνεται ότι η Info Quest Technologies παρέχει τεχνική υποστήριξη για επιλεγμένα προϊόντα CUBOT τα οποία και εισάγει και διαθέτει στην Ελληνική αγορά. Τα προϊόντα αυτά έχουν συγκεκριμένα serial numbers και διαθέτουν στη συσκευασία τους έντυπο εγγύησης της Info Quest Technologies.

Παρακαλούμε διαβάστε προσεκτικά τους όρους εγγύησης που συνοδεύουν το προϊόν.

Η Μπαταρία, ο φορτιστής και τα υπόλοιπα αξεσουάρ (ακουστικά- θήκη) έχουν εγγύηση έξι (6) μηνών όταν πρόκειται για κατασκευαστικό πρόβλημα και κατασκευαστικές ατέλειες.

Η Info Quest Technologies, εγγυάται ότι για το χρονικό διάστημα ισχύος της εγγύησης, θα καλύπτει με τον τρόπο και τα μέσα που διαθέτει τυχόν βλάβες που θα παρουσιάσει το προϊόν. Απαραίτητη προϋπόθεση για να ισχύει η εγγύηση, είναι η χρήση του προϊόντος να γίνεται με βάση τον προορισμό του, σύμφωνα με τις προδιαγραφές και τα χαρακτηριστικά του, καθώς και κάτω από φυσιολογικές συνθήκες.

## **Έναρξη Εγγύησης:**

Η εγγύηση ξεκινά από την ημερομηνία αγοράς του προϊόντος, που αποδεικνύεται με την προσκόμιση νόμιμης απόδειξης ή τιμολογίου.

## **Η Εγγύηση ισχύει εφ' όσον:**

1. Διακρίνεται καθαρά ο σειριακός αριθμός της συσκευής (Serial No) ή IMEI και δεν έχει παραποιηθεί.
2. Το προϊόν που μεταφέρεται στα εργαστήρια της Info Quest Technologies, συνοδεύεται από το νόμιμο παραστατικό αγοράς του- όπου αναφέρεται καθαρά η ημερομηνία και ο τύπος του- & από μία σύντομη περιγραφή της βλάβης.

## **Η εγγύηση παύει να ισχύει όταν:**

1. Έχει αλλοιωθεί ή παραποιηθεί ο σειριακός αριθμός της συσκευής (Serial No).
2. Η βλάβη είναι αποτέλεσμα μετατροπών, κακής σύνδεσης, κακής εγκατάστασης ή κακής χρήσης.
3. Η βλάβη προκλήθηκε από ατύχημα, μεταβολές της τάσης του δικτύου ρεύματος, υγρό ή φωτιά, κακομεταχείριση ή αμέλεια.
4. Στο προϊόν έχουν εισχωρήσει υγρά.
5. Ελαττώματα ή βλάβη της συσκευής ή των εξαρτημάτων αυτής, προκλήθηκαν από κακή αποστολή ή μεταφορά χωρίς κατάλληλη συσκευασία.
6. Υπάρχουν εμφανή σημάδια από πτώση ή παραβίαση της συσκευής, όπως γρατσουνιές, στραβές βίδες, κομμένα καλώδια, κα.

## **Η εγγύηση δεν καλύπτει:**

1. Τη φυσιολογική φθορά στα πλαστικά μέρη, ή ζημιές που προκλήθηκαν από ατυχήματα, κεραυνό, νερό, φωτιά, ακατάλληλο εξαερισμό.
2. Ζημιά που προκλήθηκε στο προϊόν από τυχόν προσαρμογές ή ρυθμίσεις, που δεν αντιστοιχούν στις τεχνικές προδιαγραφές του προϊόντος.
3. Ελαττώματα ή βλάβες από φαγητό ή υγρά, διάβρωση, οξείδωση ή χρήση λανθασμένης τάσης.
4. Περιοδική συντήρηση και επισκευή ή αλλαγή εξαρτημάτων, ως αποτέλεσμα φυσικής φθοράς.
5. Έξοδα μετάβασης του τεχνικού για κατ' οίκον επισκευή.
6. Εγκαταστάσεις υλικών ή εξοπλισμού που έγιναν από τρίτους, μη εξουσιοδοτημένους από την Info Quest Technologies.

## **Όροι μεταφοράς και χρεώσεις:**

1. Η μεταφορά των προϊόντων CUBOT από και προς τα εργαστήρια για επισκευή, γίνεται με ευθύνη και δαπάνη του χρήστη.
2. Για τη μεταφορά του προϊόντος πρέπει να χρησιμοποιείται η αρχική συσκευασία του προϊόντος, η οποία θα πρέπει να διατηρείται σε άριστη κατάσταση, ώστε να αποφευχθούν τυχόν ζημιές κατά τη μεταφορά. Σε αντίθετη περίπτωση η Info Quest Technologies δεν ευθύνεται για τυχόν ζημιές του τηλεφώνου κατά τη μεταφορά.

3. Στην περίπτωση που μετά από τεχνικό έλεγχο διαπιστωθεί ότι η βλάβη δεν καλύπτεται από την εγγύηση για τους λόγους που αναφέρονται παραπάνω, ο χρήστης επιβαρύνεται με τα έξοδα αποστολής και τεχνικού ελέγχου.
- Σε περίπτωση που ο χρήστης επιθυμεί την αποκατάσταση της βλάβης, παρά το γεγονός ότι δεν καλύπτεται από την εγγύηση, τα έξοδα.

### **Λοιποί Όροι:**

- Η Info Quest Technologies σε καμία περίπτωση δεν ευθύνεται προς τον πελάτη ή προς τρίτους για οποιεσδήποτε ζημιές, μεταξύ των οποίων και για διαφυγόντα κέρδη, αποθετικές ή άλλες τυχαίες ή έμμεσες ζημιές, που προκλήθηκαν εξ' αιτίας της χρήσεως, ή της αδυναμίας χρήσεως του εν λόγω τηλεφώνου.
- Η Info Quest Technologies δεν ευθύνεται για τυχόν απώλεια των προσωπικών δεδομένων και ο χρήστης είναι υπεύθυνος για την δημιουργία αντιγράφων ασφαλείας.
- Η εγγύηση ισχύει με την επιφύλαξη των παραπάνω όρων των οποίων ο πελάτης έχει λάβει γνώση και αποδέχεται.
- Για κάθε διαφορά ήθελε προκύψει από το παρόν, αρμόδια είναι τα δικαστήρια των Αθηνών και εφαρμοστέο το Ελληνικό Δίκαιο.

# Ανακυκλώστε Υπεύθυνα

## **Απόρριψη χρησιμοποιημένων ηλεκτρικών και ηλεκτρονικών συσκευών**

Εάν πάνω στο προϊόν ή στη συσκευασία του προϊόντος υπάρχει το σύμβολο αυτό, τότε δε θα πρέπει να πετάξετε το προϊόν μαζί με τα κοινά οικιακά απορρίμματα, αλλά να το παραδώσετε στο κατάλληλο σημείο περισυλλογής για την ανακύκλωση ηλεκτρικού και ηλεκτρονικού εξοπλισμού. Η ανεξέλεγκτη απόρριψη τέτοιων προϊόντων ενδέχεται να έχει βλαβερές συνέπειες για το περιβάλλον και την υγεία των ανθρώπων. Για περισσότερες πληροφορίες σχετικά με την ανακύκλωση του προϊόντος αυτού, μπορείτε να επικοινωνήσετε με το δήμο σας, την υπηρεσία αποκομιδής οικιακών απορριμμάτων ή το κατάστημα από το οποίο αγοράσατε το προϊόν.





## **Κέντρα Επισκευών:**

- Αλ. Πάντου 25, 176 71 Καλλιθέα, Αθήνα
- Λεωφόρος Κηφισού 125-127,  
Άγιος Ιωάννης Ρέντης, Αθήνα  
(Είσοδος από Μπιχάκη 42)

## **Γραμμή Τεχνικής Υποστήριξης:**

+30 211 999 1260



## **Δήλωση Συμμόρφωσης CE**

Αντίγραφο της δήλωσης συμμόρφωσης  
υπάρχει στην ιστοσελίδα  
[www.infoquest.gr/cubot](http://www.infoquest.gr/cubot)

## **Ανανεώσεις**

Για περισσότερες πληροφορίες σχετικά με το  
CUBOT Smartphone και για να κατεβάσετε  
τα πιο πρόσφατα firmware του προϊόντος,  
επισκεφτείτε τη διεύθυνση [www.cubot.net](http://www.cubot.net)

## **Δείτε περισσότερα**

[www.cubotgreece.gr](http://www.cubotgreece.gr)

 [www.facebook.com/CubotGreece/](https://www.facebook.com/CubotGreece/)

## Copyright Info Quest Technologies 2018

«Η πνευματική Ιδιοκτησία αποκτάται χωρίς καμία διατύπωση και χωρίς την ανάγκη ρήτρας απαγορευτικής των προσβολών της. Επισημαίνεται πάντως ότι κατά το Ν. 2121/93 (όπως έχει τροποποιηθεί και ισχύει σήμερα) και τη Διεθνή Σύμβαση της Βέρνης (που έχει κυρωθεί με το Ν.100/1975) απαγορεύεται η αναδημοσίευση και γενικά η αναπαραγωγή του παρόντος έργου, η αποθήκευσή σε βάση δεδομένων, η αναμετάδοσή του σε ηλεκτρονική ή μηχανική ή οποιαδήποτε άλλη μορφή, η φωτοανατύπωσή του και η ηχογράφηση του με οποιονδήποτε τρόπο, τμηματικά ή περιληπτικά, στο πρωτότυπο ή σε μετάφραση ή άλλη διασκευή χωρίς γραπτή άδεια του εκδότη».



[www.cubotgreece.gr](http://www.cubotgreece.gr)

 [www.facebook.com/CubotGreece/](https://www.facebook.com/CubotGreece/)

Διάθεση και Υποστήριξη:

**Info Quest Technologies ΑΕΒΕ**

Αλ. Πάντου 25, 176 71 Αθήνα

Τηλ: 211 999 4000

[www.infoquest.gr](http://www.infoquest.gr)

**Info Quest**  
TECHNOLOGIES